Wo finde ich die Homepage der Moodle-Seite der BS Münsingen

Antwort:
Öffnen Sie über Ihren Browser das Internet und geben Sie die folgende Adresse ein:
https://moodle.bs-muensingen.de
Am besten speichern Sie sich die Seite bei Ihren Favoriten ab.

Alternativ können Sie über die Homepage der Schule (http://www.bs-muensingen.de) oder auch hier direkt einfach den QR-Code für den schuleigenen Moodle-Auftritt scannen.

Wie melde ich mich bei Moodle an?

Antwort:
An der BS Münsingen können sich im System Moodle alle Schülerinnen und Schüler mit Hilfe der Benutzerselbstaufnahme selbst anmelden. Sie benötigen dafür lediglich eine funktionierende E-Mail-Adresse.

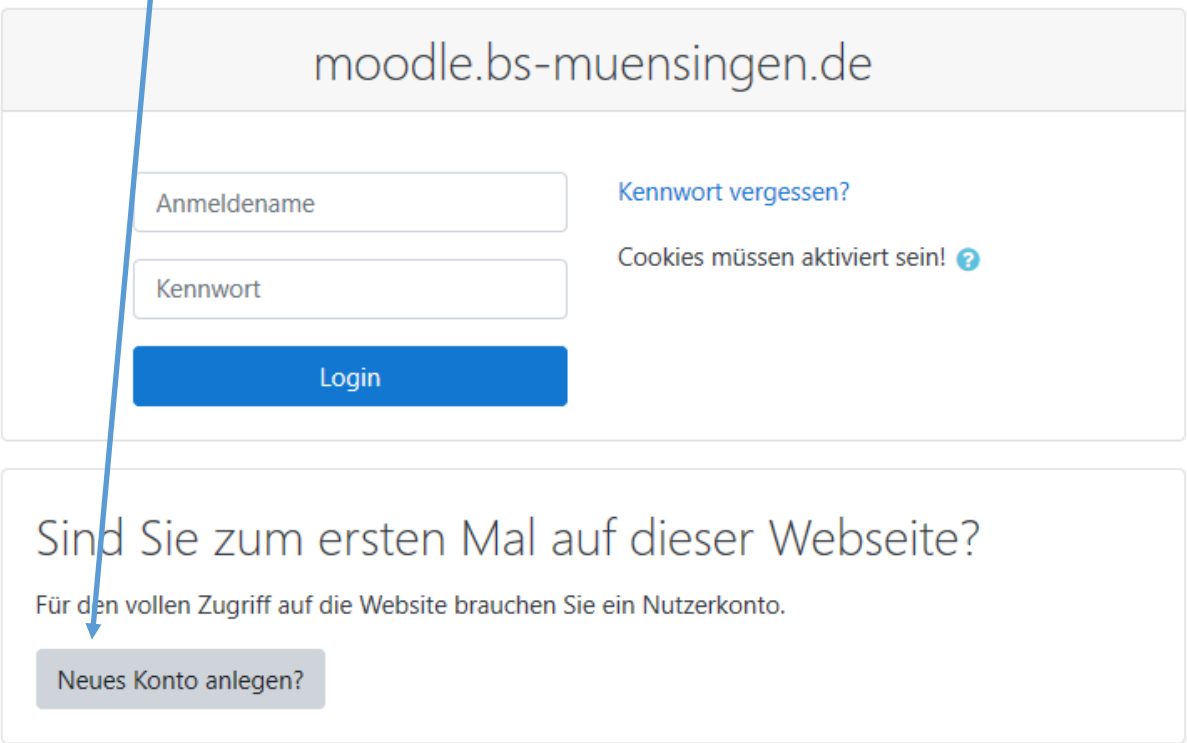

BITTE DRINGEND BEACHTEN
Bitte bei der Wahl des Anmeldenamens keinen Unsinn machen, sondern am besten den Nachnamen oder – wenn dieser bereits vergeben ist – (kommt bei „Müller“ oder „Mayer“ häufig vor 😉) eine Kombination aus dem Nachnamen und dem Vornamen wählen: z. B. „mayer-adrian“. (Es funktioniert nur die Kleinschreibung beim Anmeldenamen.)

Nach der Vergabe des Anmeldenamens und des Kennwortes erhalten Sie eine E-Mail an Ihre E-Mail-Adresse mit einem Bestätigungslink. Diesen Link klicken Sie einfach aus der E-Mail heraus an und dann werden Sie auf die Moodleseite der BS Münsingen umgeleitet. Damit ist Ihr Anmeldeprozess beendet.

Ich habe meine Zugangsdaten für Moodle vergessen. Was kann ich tun?

Antwort:
Nicht verzagen! ☺ Sie können sich selbst neue Zugangsdaten vergeben.

Öffnen Sie die Moodle-Seite der BS Münsingen und Sie sehen den folgenden Bildschirm.

Bitte keinesfalls gleich eine neues Konto anlegen (das sorgt nur für Datenmüll und nicht genutzte Doppel-Accounts), sondern bitte dem Link „Kennwort vergessen?“ folgen.

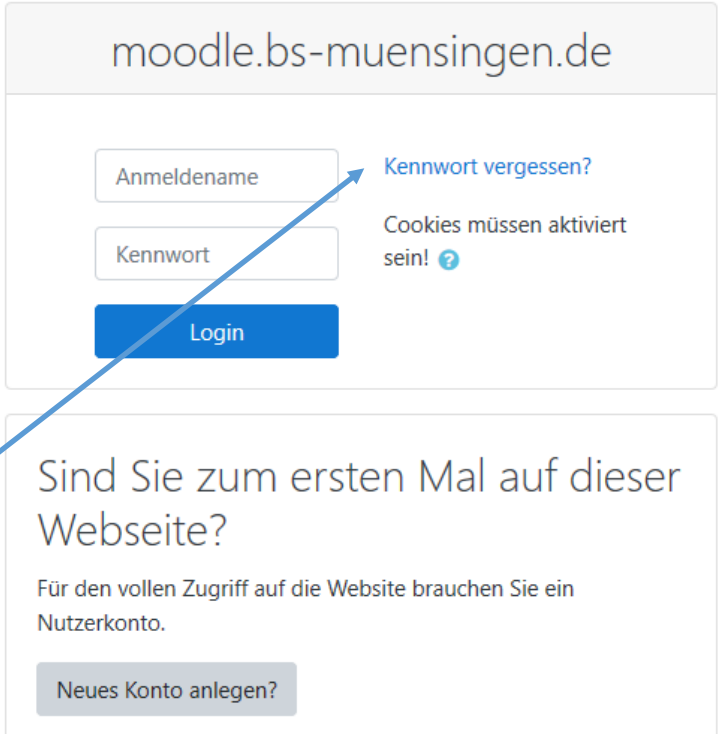

Danach erscheint der folgende Bildschirm und Sie brauchen dann nur noch den Anweisungen zu folgen.

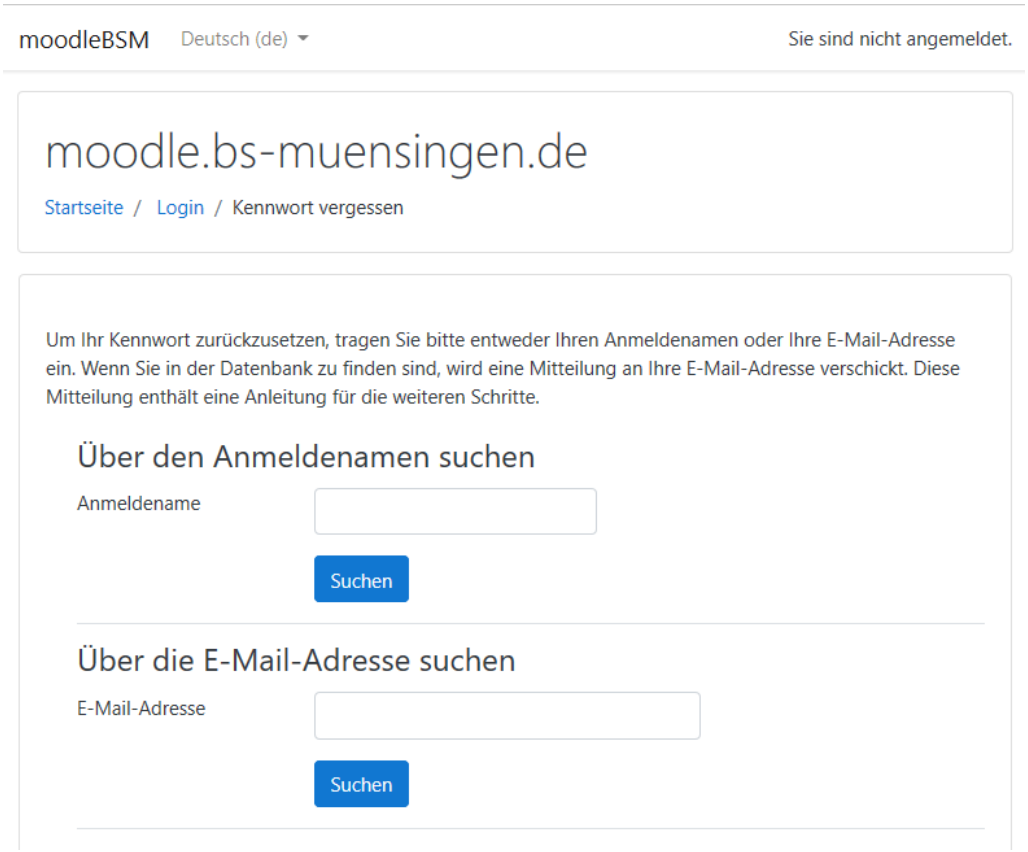

Dürfen Aufgaben eigentlich benotet werden, die mir meine Lehrerin bzw. mein Lehrer über Moodle bzw. über Fernlernunterricht zur Bearbeitung gibt?

Antwort:
Ja, ab dem Schuljahr 2020/2021 ist über das Kultusministerium geregelt worden, dass Aufgaben und im Fernunterricht (sog. Homeschooling) vermittelte Unterrichtsinhalte abgeprüft und damit auch benotet werden können.

Wie kann ich als Schülerin bzw. Schüler einem Kurs beitreten?

Antwort:
Normalerweise sind sämtliche Kurse auf der schuleigenen Moodle-Plattform passwortgeschützt und Sie können die Kurse nicht einfach öffnen. Fragen Sie bitte bei Ihrer Lehrerin bzw. Ihrem Lehrer nach dem Passwort für den jeweiligen Kurs.

Woher weiß ich, wem welcher Kurs gehört und wen ich ansprechen muss?

Antwort:
Die Benennung der Kurse für Schülerinnen und Schüler erfolgt nach folgendem Muster:
Unterrichtsfach – Klasse – Lehrerkürzel

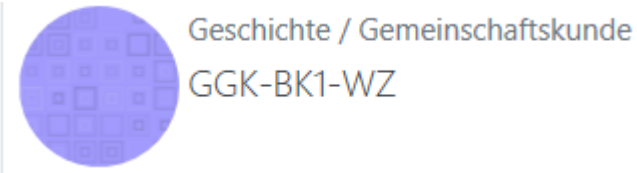

Darüber hinaus finden sich auf der schuleigenen Moodle-Plattform noch zahlreiche andere Kurse für die Lehrkräfte, das Sekretariat, die Schulleitung usw., die aber natürlich für die Schülerinnen und Schüler alle nicht freigegeben sind. 😉

Kann ich über Moodle mit anderen Schülerinnen und Schülern in Kontakt treten?

Antwort:
Ja, das geht über die Chatfunktion. Allerdings muss man selbst und natürlich auch diejenige oder derjenige, den man gerne kontaktieren möchte, in Moodle angemeldet sein.

Oben im Kopf der Moodle-Seite finden Sie das Symbol für den Chat:



Klickt man auf dieses Symbol, so kann man Kontakte suchen und hoffentlich auch finden. Darum ist es wichtig, dass man seinen eigenen Nachnamen bei der Anmeldung verwendet.

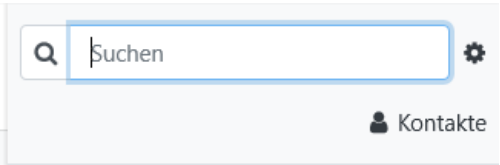

Kann ich über Moodle mit meinen Lehrerinnen bzw. Lehrern in Kontakt treten?

Antwort:
Ja, das funktioniert in gleicher Weise über die Chatfunktion. Suchen lassen sich alle Lehrkräfte der BS Münsingen über die entsprechenden Nachnamen.

Gibt es eine App für Moodle?

Antwort:
Ja, es gibt eine App. Je nach Betriebssystem Ihres Smartphones (Android, IOS) finden Sie diese im zugehörigen App-Store zum Download.